



جمهوری اسلامی ایران  
وزارت صنعت، معدن و تجارت  
سازمان صنعت، معدن و تجارت استان مازندران

# گزارش عملکرد صنعت، معدن و تجارت مازندران

(تابان اسفند ۱۴۰۳)

جمع بندی و تنظیم:

معاونت برنامه ریزی و سرمایه گذاری

فروردین ۱۴۰۴

## مشخصات عمومی استان

### آمار اطلاعات ثبت شده در سامانه رصد اشتغال

تعداد ثبت افراد فارغ التحصیل	تعداد اشتغال ثبت شده از تاریخ ۱۴۰۳/۰۱/۰۱ لغایت ۱۴۰۳/۱۲/۲۹	پیش بینی تعداد تعهد اشتغال (نفر)
۳۰۱۰	۱۷۶۰۰	۱۷۴۹۵

### اشتغال حوزه صنعت . معدن و تجارت

بخش	تعداد اشتغال (نفر)
صنعت (فعال)	۸۱۲۰۷
معدن (فعال)	۳۶۴۷
اصناف	۲۹۰۲۸۷
جمع	۳۷۵۱۴۱

۲۳۷۷۱٫۲	مساحت استان (کیلومتر مربع)
۱٫۴۶ درصد	مساحت استان نسبت به کل کشور
۳۳۸۹۰۰۰	جمعیت استان (نفر)
۳٫۸ درصد	جمعیت استان نسبت به کل کشور
۲۷۶	فاصله تا تهران (کیلومتر)
۴۳٫۹٪ (پاییز ۱۴۰۳ - مرکز آمار ایران)	نرخ مشارکت اقتصادی
۴٫۷٪ (پاییز ۱۴۰۳ - مرکز آمار ایران)	نرخ بیکاری استان
از شمال : دریای خزر	موقعیت مکانی
از جنوب : استان تهران و سمنان	
از شرق : استان گلستان	
از غرب : استان گیلان و قزوین	گویش محلی
زبان طبری	

## مزیت‌های سرمایه گذاری استان مازندران



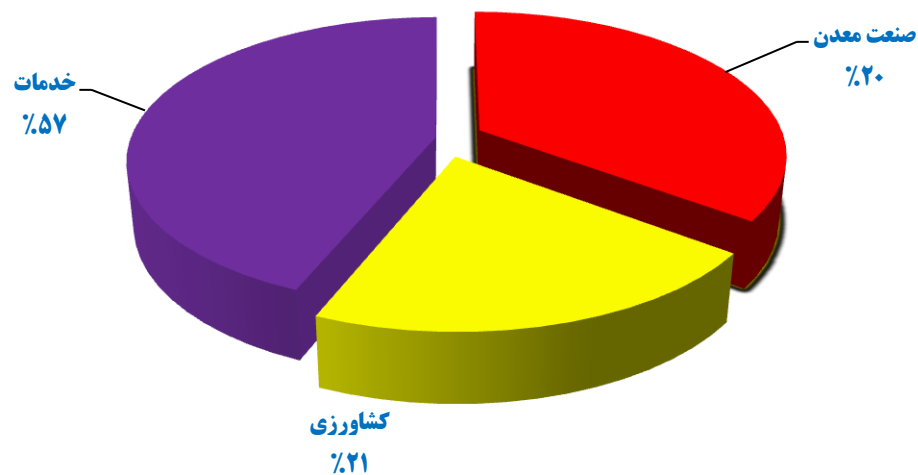
- ۱۵- وجود ۵ گمرک فعال و مهم در شهرهای نوشهر، آمل، بابلسر، ساری و بهشهر
- ۱۶- دسترسی مناسب به پایانه های ورودی و خروجی کالا از کشورهای آسیای میانه، روسیه و قفقاز به سبب برخورداری از مزایای مرز مجاز گمرکی و وجود امکانات، تاسیسات و تجهیزات مناسب تخلیه، بارگیری و نگهداری کالاهای صادراتی، وارداتی و ترانزیتی.
- ۱۷- برخورداری از فرصت های تجاری و مزایای قانونی سرمایه گذاری در منطقه ویژه اقتصادی بندر اقتصادی امیرآباد و نوشهر.
- ۱۸- دسترسی به پایتخت و مراکز مهم تجاری و صنعتی کشور از سه مسیر اصلی فیروزکوه، هراز و کندوان.
- ۱۹- احداث آزاد راه تهران- شمال که با تکمیل آن فاصله سواحل دریای خزر تا پایتخت به حداکثر ۱۲۰ کیلومتر تقلیل می یابد.
- ۲۰- شرایط مساعد آب و هوایی برای سکونت و زیست.
- ۲۱- وجود ذخایر غنی مواد پروتئینی در دریای خزر.
- ۲۲- مجاورت با بازارهای بزرگ مصرف در استان های تهران، سمنان، گیلان، گلستان و کشورهای آسیای میانه بعنوان بازار بالقوه.
- ۲۳- وجود ذخایر عظیم معدنی و تنوع رنگین کمان مواد معدنی.
- ۲۴- وجود ۴۰ شهرک و ناحیه صنعتی در استان مازندران.

- ۱- استقرار در مجاورت دریای خزر و برخورداری از مبادی ورود و خروج کالا و مسافر با کشورهای آسیای میانه و اروپا و قرارگیری در مسیر کریدور حمل و نقل بین المللی شمال - جنوب.
- ۲- نقش دروازه های ملی و فراملی استان در تعاملات گسترده به جهت موقعیت جغرافیایی در حوزه های اقتصادی و فرهنگی.
- ۳- وجود مواد اولیه برای ایجاد و توسعه صنایع تبدیلی کشاورزی نظیر: مرکبات، برنج و....
- ۴- استقرار پایانه های صادراتی برنج، محصولات کشاورزی روماک گستر پارس، شیلاتی قره برون و پایانه گل و گیاه در استان مازندران.
- ۵- دسترسی بندر امیرآباد به بازار کشورهای مشترک المنافع (C.I.S)
- ۶- عبور خط لوله گاز طبیعی سرخس - آستارا از استان.
- ۷- وجود جاذبه های طبیعی و گردشگری برای حضور گردشگر.
- ۸- وجود بستر مناسب جهت توسعه صنایع دریایی.
- ۹- امکان توسعه خط ریلی و اتصال راه آهن ناحیه شمال به آسیای میانه.
- ۱۰- تاثیر پذیری از مرکز کشور (تهران) به عنوان قطب تجاری و اقتصادی.
- ۱۱- وجود سه فرودگاه فعال در شهرهای ساری، نوشهر و رامسر.
- ۱۲- وجود سه بندر تجاری مهم و فعال در استان مازندران (امیرآباد-نوشهر، فریدونکنار)
- ۱۳- مجاورت با کانون های تولید انرژی و دسترسی به آن.
- ۱۴- برخورداری نسبی از شبکه گسترده آب، برق، گاز و مخابرات به عنوان زیربنای مورد نیاز.

## ارزش افزوده صنعت و معدن استان و کشور (برآورد سال ۱۴۰۲)

بخش	مازندران	کشور	سهم استان از کشور (درصد)	سهم بخش از استان (درصد)
استخراج معدن	۱۳,۶۴۶,۷۱۱	۳۶,۴۱۶,۶۲۳,۵۸۰	۰,۰۳	۰,۲۳
صنعت	۱,۱۷۵,۳۵۳,۰۴۱	۶۰,۶۹۹,۶۰۲,۵۸۸	۱,۹	۲۰
جمع	۱,۱۸۸,۹۹۹,۷۵۲	۹۷,۱۱۶,۲۲۶,۱۶۸	۱,۹۳	۲۰,۲۳

ارقام به میلیون ریال



ماخذ: سازمان مدیریت و برنامه ریزی استان مازندران

## حوزه صنعت

### پروانه های بهره برداری موجود

#### رتبه های صنعتی استان مازندران:

- تولید حدود ۹۰٪ کاغذ چاپ و تحریر و روزنامه کشور در استان (واحد چوب و کاغذ مازندران)
- تولید ۴۹٪ نئوپان کشور در استان (پارس نئوپان-پالار-نئوپان ۲۲ بهمین - تخته فشرده شمال-نکا چوب)
- تولید حدود ۴۰٪ MDF کشور در استان (آرین سینا-آرین شیمی-چوب خزر کاسپین)
- تولید ۷٪ انواع پارچه تاری و پودی کشور در استان (حدود ۲۵ واحد بافندگی استان)
- تولید میانگین ۲۰۰۰ دستگاه پژو پارس در ماه (پر فروش ترین محصول ایران خودرو) در استان با سهم ۳,۵٪ از کشور
- استان مازندران چهارمین تولید کننده قطعات خودرو برای شرکتهای سازه گستر و ساپکو است.
- بزرگترین واحد لبنی صادراتی کشور (سولیکو کاله) در استان مازندران
- دومین تولید کننده روغن خوراکی در کشور (کشت و صنعت مددل)

شاخص	تعداد	سرمایه (میلیارد ریال)	اشتغال (نفر)
استان مازندران	۲۷۳۷	۲۶۷۵۹۹	۸۵۱۷۵
رتبه استان در کشور	۱۰	۱۸	۱۱
درصد سهم استان از کشور	۳,۸	۰,۰۵	۳,۴
واحدهای دارای پروانه مستقر در شهرکها و نواحی صنعتی	۱۲۸۱	۱۲۸۷۲۴	۳۹۰۵۱

### پروانه های بهره برداری موجود با اشتغال ۵۰ نفر به بالا

تعداد پروانه بهره برداری (فقره)	درصد نسبت به کل	سرمایه مجوز (میلیارد ریال)	درصد نسبت به کل	اشتغال	درصد نسبت به کل
۳۲۳	۱۲	۱۳۱۹۲۶	۴۹	۴۹۷۳۸	۵۸

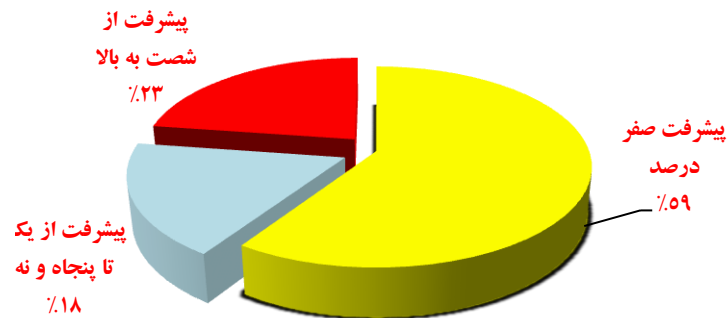
### پروانه های بهره برداری موجود به تفکیک فعال و غیرفعال

موقعیت مکانی	فعال		غیر فعال	
	تعداد(فقره)	اشتغال مجوز(نفر)	تعداد(فقره)	اشتغال مجوز(نفر)
داخل شهرک	۱۱۸۰	۳۶۸۳۰	۱۰۱	۲۲۲۱
خارج شهرک	۱۳۳۷	۴۴۳۷۷	۱۱۹	۱۷۴۷
کل	۲۵۱۷	۸۱۲۰۷	۲۲۰	۳۹۶۸

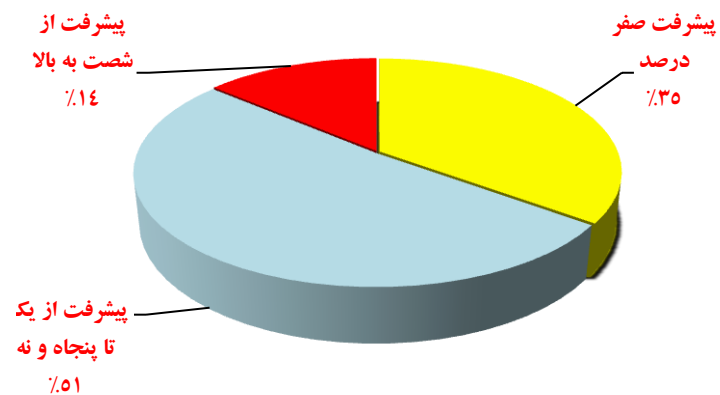
## طرح های موجود

شخصی	تعداد	سرمایه (میلیارد ریال)	اشتغال (نفر)
جواز تاسیس موجود استان	۲۵۲۳	۲۰۳۰۷۳۷	۶۹۹۲۴
رتبه استان در کشور	۱۲	۱۳	۱۳
درصد سهم استان از کشور	۳,۴	۲,۴	۳,۳
طرح توسعه موجود استان	۴۰۱	۱۹۴۳۲۱	۱۰۳۶۲
<b>مجموع طرح توسعه و جواز</b>	<b>۲۹۲۴</b>	<b>۲۲۲۵۰۵۸</b>	<b>۸۰۲۸۶</b>

درصد تعداد جواز تاسیس موجود با پیشرفت فیزیکی



درصد پیش بینی سرمایه جواز تاسیس موجود با پیشرفت فیزیکی



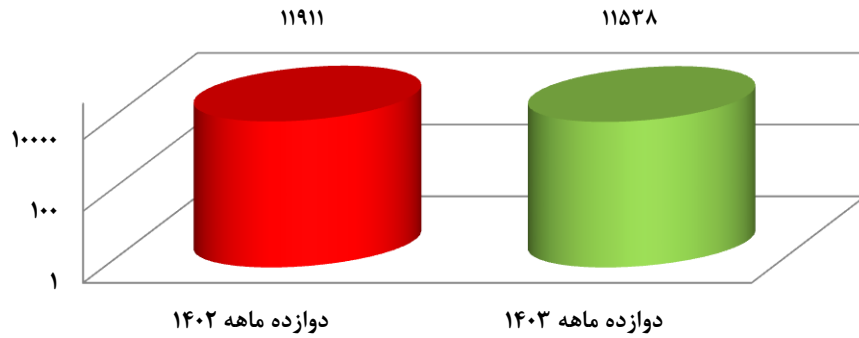
## طرح های موجود به تفکیک پیشرفت فیزیکی

پیشرفت فیزیکی	تعداد	سرمایه (میلیارد ریال)	اشتغال (نفر)
طرح (اعم از جواز تاسیس و طرح توسعه) دارای پیشرفت فیزیکی صفر درصد	۱۷۳۳	۷۷۸۷۹۸	۴۰۵۷۰
طرح (اعم از جواز تاسیس و طرح توسعه) دارای پیشرفت فیزیکی (۱-۵۹)	۵۲۷	۱۱۳۹۱۰۸	۲۱۱۰۴
طرح (اعم از جواز تاسیس و طرح توسعه) دارای پیشرفت فیزیکی ۶۰ درصد به بالا	۶۶۴	۳۰۷۱۵۲	۱۸۶۱۲

عملکرد صدور مجوزهای صنعتی طی ۱۲ ماهه سال ۱۴۰۳ و مقایسه با مدت مشابه

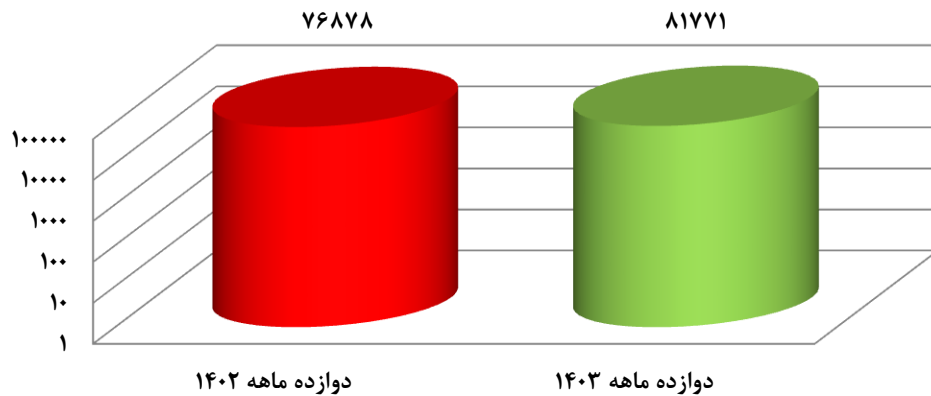
سال گذشته

اشتغال پروانه های بهره برداری



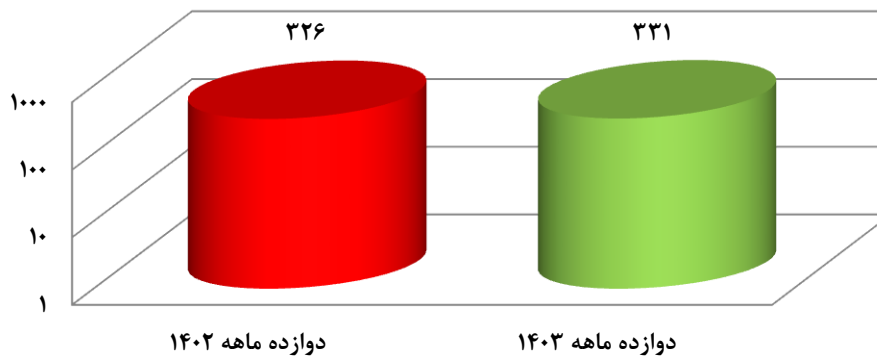
پروانه بهره برداری	۱۲ ماهه ۱۴۰۲	۱۲ ماهه ۱۴۰۳	درصد تغییرات
تعداد (فقره)	۳۲۶	۳۳۱	۲٪
سرمایه گذاری (میلیارد ریال)	۷۶۸۷۸	۸۱۷۷۱	۶٪
اشتغال (نفر)	۱۱۹۱۱	۱۱۵۳۸	۳٪-

سرمایه گذاری پروانه های بهره برداری صادره (میلیارد ریال)



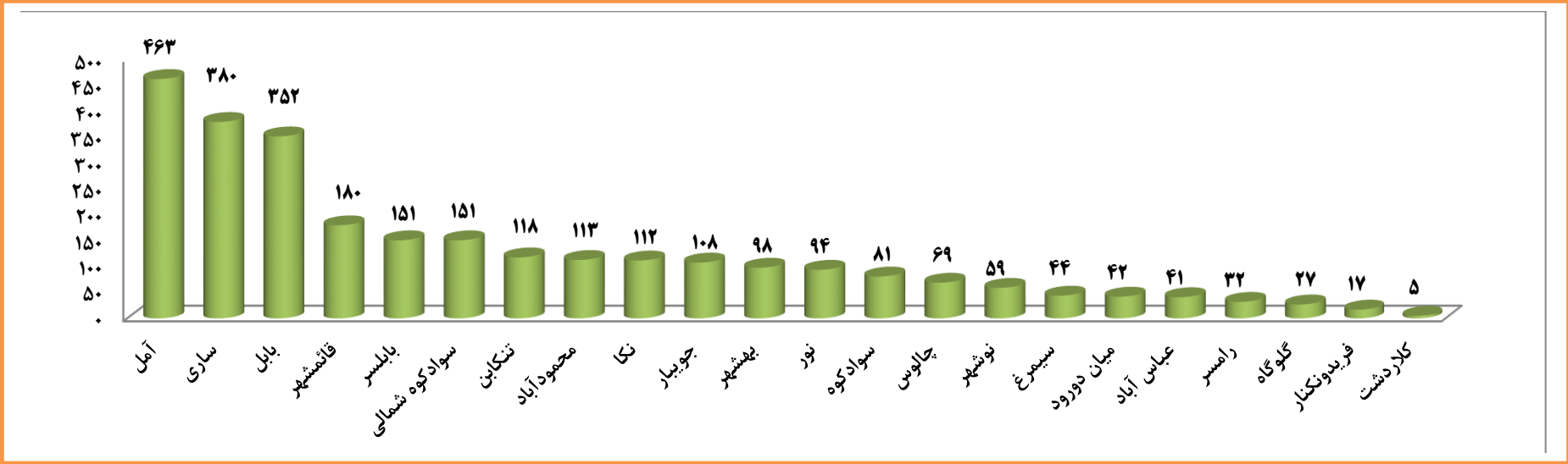
جواز تاسیس	۱۲ ماهه ۱۴۰۲	۱۲ ماهه ۱۴۰۳	درصد تغییرات
تعداد (فقره)	۷۲۰	۶۵۶	۹٪-
سرمایه گذاری (میلیارد ریال)	۲۴۰۵۴۱	۳۸۴۳۰۱	۶۰٪
اشتغال (نفر)	۱۴۹۶۲	۱۷۲۳۷	۱۵٪

تعداد پروانه های بهره برداری صادره

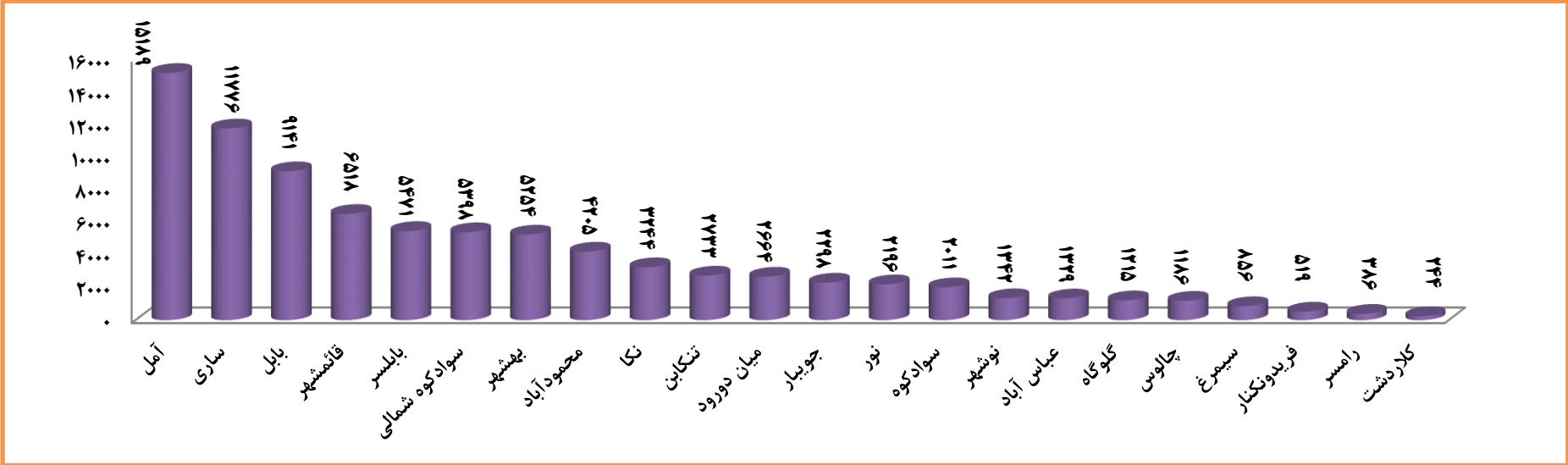


طرح توسعه	۱۲ ماهه ۱۴۰۲	۱۲ ماهه ۱۴۰۳	درصد تغییرات
تعداد (فقره)	۸۲	۸۵	۴٪
سرمایه گذاری (میلیارد ریال)	۳۷۰۳۵	۵۹۸۸۳	۶۲٪
اشتغال (نفر)	۱۷۱۸	۱۷۹۶	۵٪

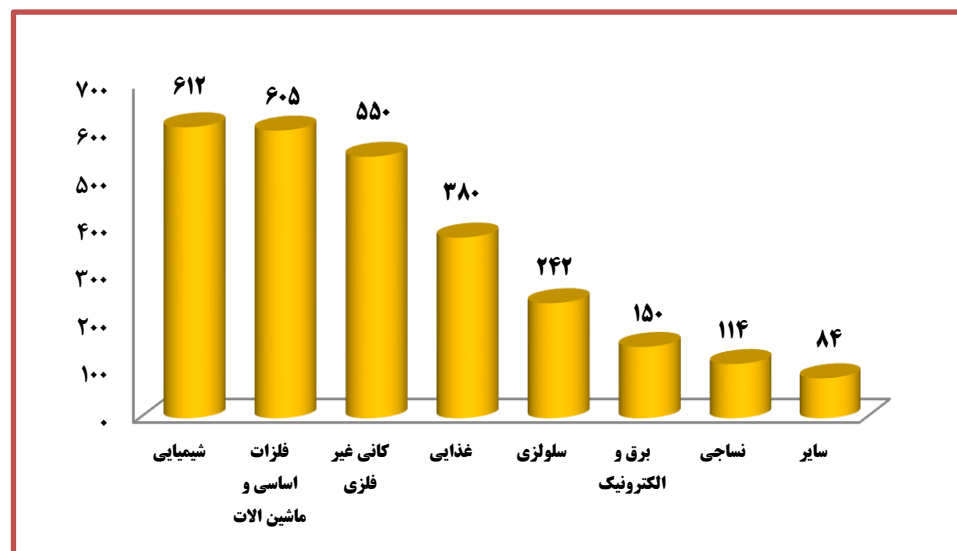
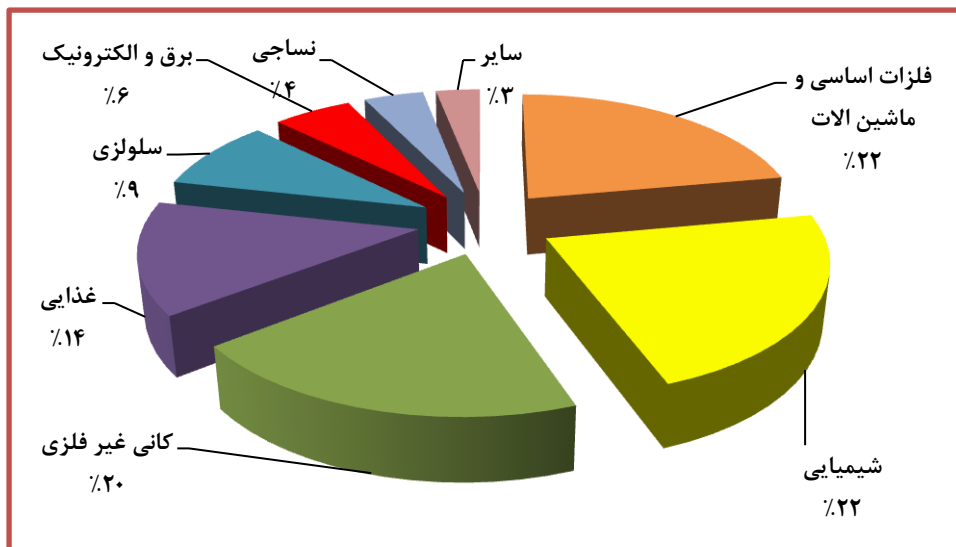
### تعداد پروانه های بهره برداری موجود به تفکیک شهرستان



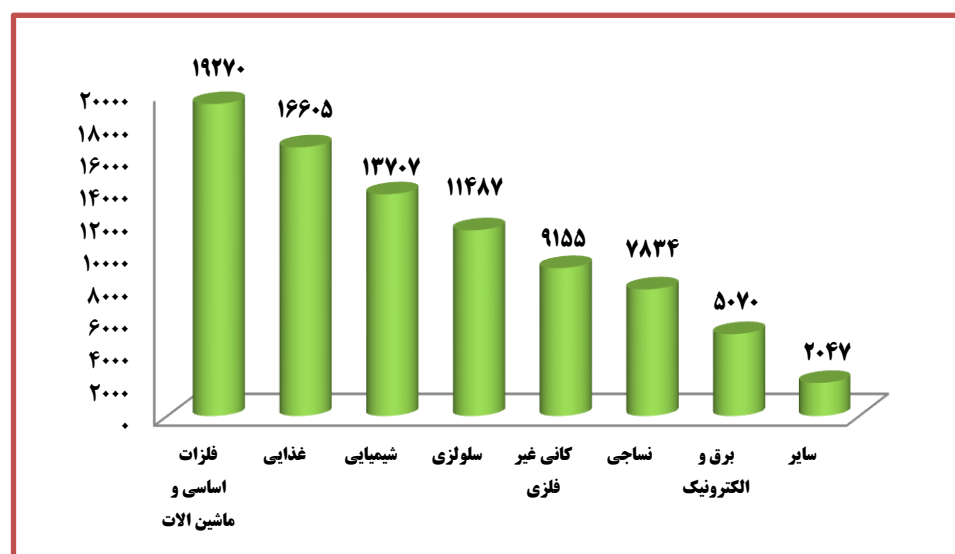
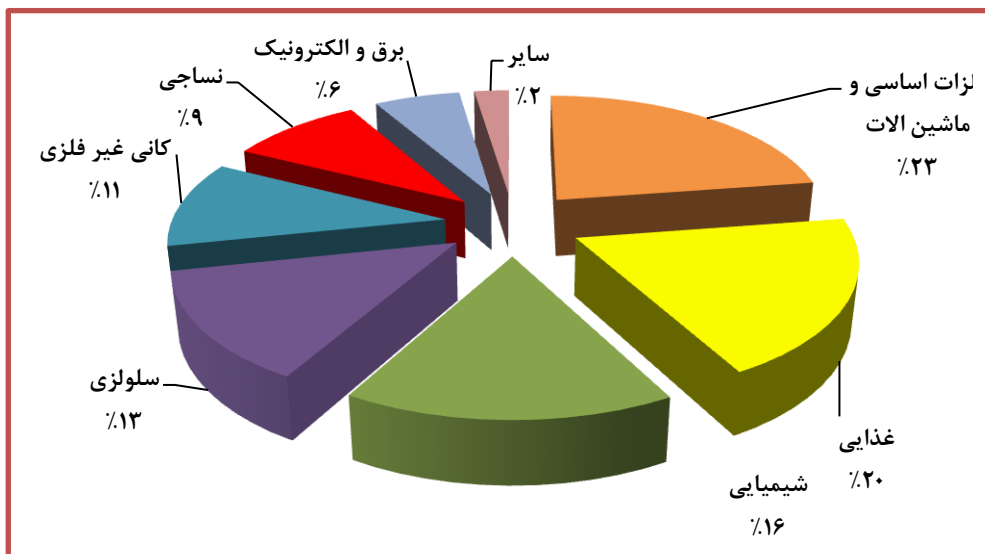
### اشتغال پروانه های بهره برداری موجود به تفکیک شهرستان



### تعداد پروانه های بهره برداری موجود به تفکیک نوع صنعت



### اشتغال پروانه های بهره برداری موجود به تفکیک نوع صنعت



## حوزه فناوری و نوآوری



### آموزش واحدهای تولیدی

نفر ساعت	مدت دوره (ساعت)	تعداد کل شرکت کنندگان (نفر)	تعداد دوره آموزشی	آموزش واحدهای تولیدی و تجاری
۶۴۴۵۲	۳۹۹۰	۴۰۸۲	۲۹۶	دوازده ماهه سال ۱۴۰۲
۶۵۹۵۵	۴۹۳۳	۸۱۳۷	۴۰۹	دوازده ماهه سال ۱۴۰۳
<b>%۲</b>	<b>%۲۳</b>	<b>%۹۹</b>	<b>%۳۸</b>	درصد تغییرات

### صدور مجوزهای فناوری و نوآوری

نوع مجوز	وضع موجود	۱۴۰۲ ماهه		۱۴۰۳ ماهه	
		صدور	تمدید	صدور	تمدید
پروانه تحقیق و توسعه	۱۰۱ واحد - از این تعداد، ۳۴ واحد دانش بنیان هستند	۲۲ واحد از این تعداد ۱۰ واحد دانش بنیان هستند	۰	۲۰ واحد - تعداد ۱۱ واحد دانش بنیان هستند	۰
رتبه بندی واحدهای تحقیق و توسعه	۱۳ واحد و همچنین ۱۰ واحد در ارزیابی فناوریانه گواهینامه صادر شده است	۳	۰	۱۰	۰
جواز فنی و مهندسی	۱۰۱	۴	۳	۶	۰
پروانه فنی و مهندسی	۷۲	۳	۶	۳	۳
پروانه طراحی و مونتاژ آسانسور	۹۶	۱۱	۴۱	۷	۳۰
مجوز ایجاد شعبه (آسانسور)	۶	۱	۱	۶	۰
مجوز خدمات کسب و کار	۱۲	۲	۰	۱۰	۰
تفاهم نامه با آموزشگاههای آزاد	۹	۲	۰	۵	۰
تفاهم نامه با دانشگاههای استان	۴	۲	۰	۲	۰
تفاهم نامه با دستگاههای اجرایی	۱	۰	۰	۰	۰

### وضعیت بنگاه های دارای محصولات دانش بنیان استان

مجوز از صحت	صادر ۱۴۰۳			واحدهای دانش بنیان دارای مجوز از صحت			کل واحدهای دانش بنیان استان			
	تعداد کل ۱۹			تعداد ۸۱			محصول	تعداد ۱۴۳		
	نوپا	نوآور	فناور	نوپا	نوآور	فناور	فناور	نوپا	نوآور	فناور
۱۲	۷	۸	۴	۳۸	۳۵	۸	۳۶۶	۹۷	۳۷	۸

## حوزه معادن

### پروانه های بهره برداری معدنی موجود استان به تفکیک نوع ماده معدنی

نوع ماده معدنی	فعال و در حال تجهیز	غیرفعال	جمع	اشتغال (نفر)	سرمایه گذاری (میلیون ریال)	ذخیره (تن)	استخراج اسمی (تن)
ذغالسنگ	۲۸	۱۱	۳۹	۲۶۰۱	۹۹۹۷۶۸۱	۱۵۷۶۱۰۲۸۰	۱۰۰۴۲۴۲
واریزه کوهی	۵۵	۱۷	۷۲	۵۷۹	۲۱۲۷۳۰۳	۲۲۰۳۷۷۰۱۱	۱۲۶۱۴۰۰۰
سنگ آهک و لاشه	۴۸	۲۰	۶۸	۷۱۱	۴۵۵۵۱۸۸	۶۵۷۰۲۴۴۰۵	۱۵۷۶۳۰۰۰
فلورین-باریت	۹	۲	۱۱	۱۶۵	۶۷۳۲۹۸	۱۹۹۴۱۰۸	۲۹۷۵۳۰
پوکه معدنی	۲	-	۲	۱۱	۴۶۰۱۷	۱۰۴۱۹۰۰	۱۴۲۵۰۰
گچ	-	۱	۱	۸	۲۷۴	۴۷۰۰۰۰	۷۷۰۰۰
سرب و روی	۲	-	۲	۳۰	۱۲۸۹۱۸	۳۰۰۰۰۰	۶۰۰۰۰
گرانیت- مرمیت و تراورتن	۱	۵	۶	۸۷	۱۶۷۷۸۰	۹۶۸۵۲۴۸۸	۱۰۷۰۰۰
پوزولان	۱	-	۱	۱۶	۲۹۹۸	۸۵۰۰۰۰۰	۱۱۶۱۰۰
کانولینیت رس توبی لاتریت دولومیت	-	۱	۱	۸	۱۳۴۰۲	۱۵۶۳۰۰۰	۱۲۵۰۰۰
پیروتیت	۱	-	۱	۶۳	۶۲۸۴۰۸	۱۲۸۰۰۰۰	۵۰۵۰۰
سیلیس	۱	۳	۴	۲۰	۵۷۳۶۴	۲۹۶۵۵۰۰	۲۱۵۰۰۰
<b>مجموع</b>	<b>۱۴۸</b>	<b>۶۰</b>	<b>۲۰۸</b>	<b>۴۲۹۹</b>	<b>۱۸۳۹۸۶۳۲</b>	<b>۱۱۴۹۹۷۸۶۹۲</b>	<b>۳۰۵۷۱۸۷۳</b>

### وضعیت مجوزهای معدنی موجود استان

۱۱	تعداد	<b>گواهی کشف</b>
	تناژ ذخیره قطعی (هزار تن)	
۶۱۲۸۵		
۳۷۱۲۷	هزینه عملیات (میلیارد ریال)	
۲۶۱	تعداد	<b>اجازه برداشت</b>
	میزان استخراج (هزار تن)	
۱۴۰۵۰۵		
۲۳	<b>پروانه اکتشاف</b>	
۲۰۸	تعداد	<b>پروانه بهره برداری</b>
	اشتغال پروانه	
۴۲۹۹		
۳۰۵۷۲	ظرفیت استخراج (هزار تن)	
۱۱۵۰	ذخیره قطعی (میلیون تن)	
۳۶۴۷	<b>میزان اشتغال بخش معدن فعال (نفر)</b>	

### مهم ترین رتبه های معدنی استان مازندران نسبت به کشور :

از نظر ذخیره فلورین در کشور رتبه اول ، از نظر ذخیره سنگ گرانیت در کشور رتبه اول ، از نظر ذخیره زغالسنگ در کشور رتبه دوم دارای آنومالی های طلا ، مس ، تنگستن، باریت، سرب، روی ، بوکسیت و....

### اجازه برداشت های صادر شده در سال ۱۴۰۳

میزان برداشت	تعداد صادره	مجوز های برداشت صادره
۵۹۶۷۶۷ مترمکعب	۱۱	امور اراضی
۸۷۵۰۳۲ مترمکعب	۵۳	رودخانه ای
۳۶۱۸۱۸ تن	۹	کوهی

### عملکرد دریافت حقوق دولتی در سال ۱۴۰۳ و مقایسه با مدت مشابه گذشته

درصد تغییرات	۱۲ ماهه ۱۴۰۳	۱۲ ماهه ۱۴۰۲	حقوق دولتی (میلیارد ریال)
٪۱۶	۱۰۵۹	۹۱۰	

### عملکرد مجوزهای معدنی صادره در سال ۱۴۰۳ و مقایسه با مدت مشابه گذشته

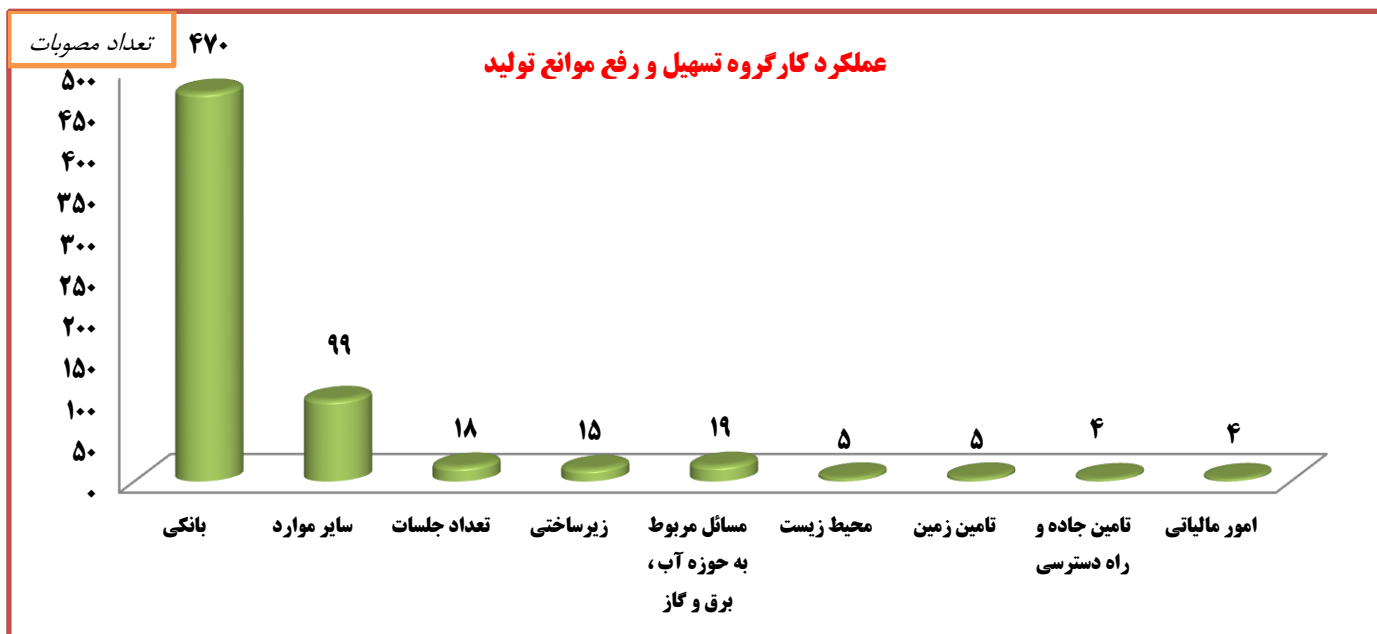
درصد تغییرات	۱۲ ماهه ۱۴۰۳	۱۲ ماهه ۱۴۰۲	پروانه بهره برداری تعداد (فقره)
٪-۸۵	۱	۷	
٪-۳۲	۷۹۸۶۶۸	۱۱۷۹۳۴۲	سرمایه گذاری (میلیون ریال)
٪-۴۲	۴۶	۷۹	اشتغال (نفر)

درصد تغییرات	۱۲ ماهه ۱۴۰۳	۱۲ ماهه ۱۴۰۲	گواهی کشف تعداد (فقره)
٪۴۰۰	۵	۱	
٪۱۳۴۳۰	۵۴۱۲۰۰۰۰	۴۰۰۰۰۰	تناژ ذخیره قطعی (تن)
٪-۹۲	۲۲۲۶۰	۲۶۳۰۰۰	هزینه عملیات (میلیون ریال)

درصد تغییرات	۱۲ ماهه ۱۴۰۳	۱۲ ماهه ۱۴۰۲	پروانه اکتشاف تعداد (فقره)
٪۲۵	۵	۴	

## کارگروه تسهیل و رفع موانع تولید استان در دوازده ماهه ۱۴۰۳

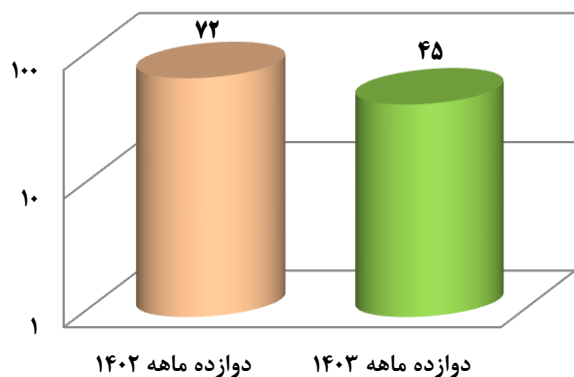
تعداد جلسات	تعداد مصوبات	بانکی	مسائل مربوط به حوزه آب، برق و گاز	محیط زیست	زیرساختی	امور مالیاتی	تامین زمین	تامین جاده و راه دسترسی	سایر موارد
۱۸	۶۲۱	۴۷۰	۱۹	۵	۱۵	۴	۵	۴	۹۹



## احیای واحدهای صنعتی و معدنی

احیای واحدهای صنعتی و معدنی در سال ۱۴۰۳ و مقایسه با مدت مشابه گذشته

احیا واحدهای صنعتی و معدنی

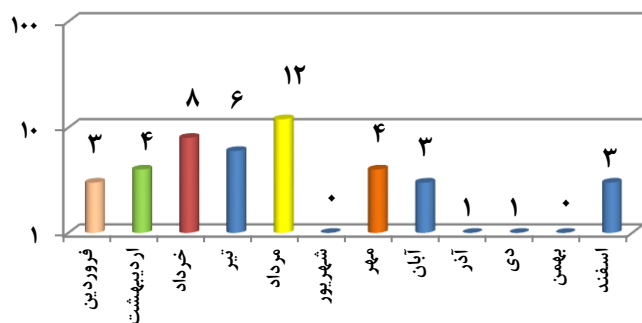


کل	۱۲ ماهه ۱۴۰۲	۱۲ ماهه ۱۴۰۳	درصد تغییرات
تعداد واحدهای احیا شده صنعت و معدن	۷۲	۴۵	٪-۳۸
اشتغال	۱۴۴۳	۸۵۲	٪-۴۱

احیای واحدهای صنعتی ۱۲ ماهه ۱۴۰۳

موقعیت مکانی	تعداد	اشتغال	سرمایه گذاری (میلیارد ریال)
داخل شهرک	۲۸	۴۶۱	۱۲۱۹۲
خارج شهرک	۷	۱۵۱	۱۶۱۰
جمع	۳۵	۶۱۲	۱۳۸۰۲

احیا واحدهای صنعتی و معدنی به تفکیک ماه



احیای واحدهای معدنی ۱۲ ماهه ۱۴۰۳

تعداد	اشتغال	سرمایه گذاری (میلیون ریال)
۱۰	۲۴۰	۲۰۴۰۱۲۳

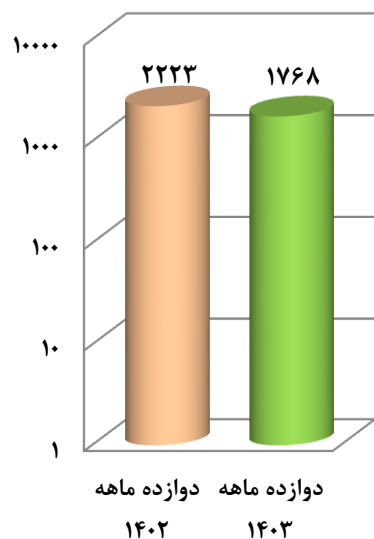
## حوزه بازرگانی و تجارت

### واردات

عنوان	۱۲ ماهه ۱۴۰۲	۱۲ ماهه ۱۴۰۳	درصد تغییرات
ارزش واردات (میلیون دلار)	۲۲۲۳	۱۷۶۸	-۲۰%
وزن واردات (هزار تن)	۴۶۸۹	۵۱۰۱	۹%

### صادرات

عنوان	۱۲ ماهه ۱۴۰۲	۱۲ ماهه ۱۴۰۳	درصد تغییرات
ارزش صادرات (میلیون دلار)	۳۱۹	۴۰۳	۲۶%
وزن صادرات (هزار تن)	۱۵۱۶	۱۷۴۵	۱۵%

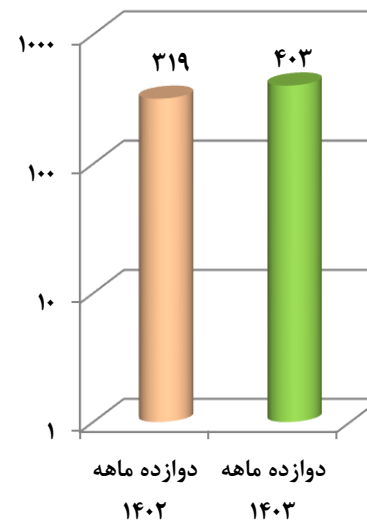


#### عمده کالاهای وارداتی مازندران:

انواع غلات (ذرت و جو دامی) چوب، کاغذ، روغن حیوانی و نباتی، محصولات شیمیایی، خوراک آماده دام و...

#### کشورهای مبدأ بزرگ وارداتی مازندران:

امارات، روسیه، ترکیه، انگلستان، عمان، قزاقستان، افغانستان، چین، اتریش، و...



#### عمده کالاهای صادراتی مازندران:

فرآورده های لبنی، فرآورده های خوراکی، مرکبات، کیوی، فلزات معمولی، مواد پلاستیکی، سیمان، مصنوعات و محصولات مواد معدنی، ماشین آلات، آبمیوه و پوره، محصولات شیمیایی، مرغ منجمد ....

#### کشورهای هدف صادراتی مازندران:

عراق، روسیه، پاکستان، ترکمنستان، قزاقستان، آذربایجان، ازبکستان، امارات، افغانستان، ترکیه و ...

### تعداد جلسات برگزار شده در سال ۱۴۰۳

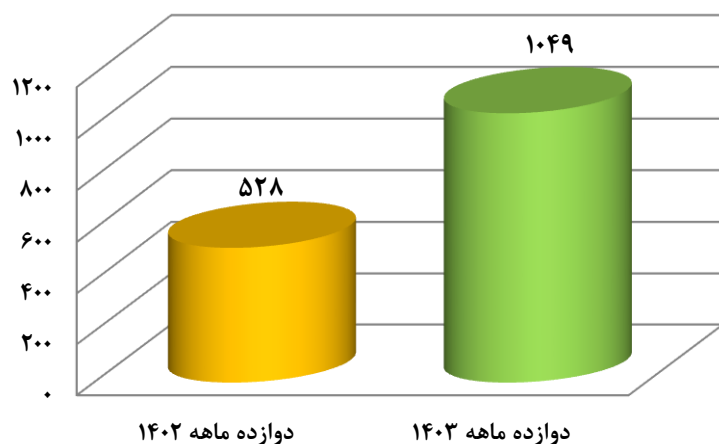
تعداد مصوبه	تعداد دستورکار	تعداد جلسه برگزار شده	نام جلسه
۹۶	۳۵	۸	کارگروه توسعه صادرات
۲۶	۷	۷	کمیته تخصصی توسعه صادرات
۲۱	۵	۵	کمیته نمایشگاه تخصصی داخلی
-	-	-	کمیته پایش کارت بازرگانی
<b>۱۴۳</b>	<b>۴۷</b>	<b>۲۰</b>	<b>جمع کل</b>

### عملکرد اداره کل در حوزه صدور و تمدید کارت بازرگانی

کارت بازرگانی	۱۲ ماهه ۱۴۰۳	۱۲ ماهه ۱۴۰۲	درصد تغییرات
صدور	۱۹۴	۵۴۸	<b>%۱۸۲</b>
تمدید	۳۳۴	۵۰۱	<b>%۵۰</b>
<b>جمع کل</b>	<b>۵۲۸</b>	<b>۱۰۴۹</b>	<b>%۹۹</b>

### وضعیت اصناف ۱۲ ماهه ۱۴۰۳

مجموع صدور و تمدید کارت بازرگانی



تعداد	موضوع
۱۹۳۵۲۵	واحد های صنفی فعال دارای پروانه کسب معتبر
۵۹۲	تعداد کل اتحادیه صنفی
۲۹۰۲۸۷	اشتغال ایجاد شده در حوزه اصناف
۴۱۰۰۱	تعداد کل پروانه کسب صادره در سال ۱۴۰۳

## حوزه نظارت و بازرسی



### عملکرد قاچاق (گزارش دریافتی از سامانه)

تعداد	موضوع
۲۶۷۹	تعداد بازرسی
۷۱۲	تعداد پرونده
۸۸۳	ارزش (میلیارد ریال)

### عملکرد اجرایی (دریافتی از سامانه بازرسی)

تعداد	موضوع
۸۹۵۴۷	تعداد بازرسی
۱۹۹۳۲	تعداد پرونده
۲۱۶۷۷	تعداد تخلفات کشف شده
۴۳۱۴	ارزش (میلیارد ریال)

### اهم عناوین تخلفاتی

### عملکرد گشت مشترک (گزارش دریافتی از سامانه)

عدم رعایت دستورالعملهای بهداشتی	عدم رعایت ساعت کار	کم فروشی	عدم درج قیمت	گرانفروشی
۱۰۴۶	۸۶۳	۱۱۰۹	۵۵۰۰	۷۰۰۷
عرضه خارج از شبکه	تقلب در کسب	عدم ارائه فاکتور خرید	عدم اخذ پروانه کسب	عدم صدور صورتحساب
۲۹۸	۵۸۱	۱۰۰۵	۱۶۸۷	۸۹۳

تعداد	موضوع
۱۴۱۵۳	تعداد بازرسی
۴۵۵۱	تعداد پرونده
۳۲۱	ارزش (میلیارد ریال)

با تشکر از حسن توجه شما

اداره کل صحت استان مازندران  
فروردین ۱۴۰۴